
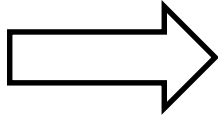


# Wie heeft alles zó mooi gemaakt?

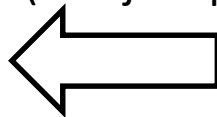
- Nodig:
- 1 x print van het werkblad
  - 4, 5 of 6 vouwblaadjes (16x16cm)
  - kleurpotloden of stiften
  - schaar en lijm
  - versierseltjes



Vouw het rechte kruis,  
zoals het voorbeeld laat zien.



Vouw nu de puntjes naar het midden  
(dit lijkt op een enveloppe)



Kleur alle plaatjes in en knip ze uit.  
(in de lege vakjes kan je zelf ook nog iets moois tekenen)

Plak het plaatje in het midden van  
het vouwblaadje.



Vouw de puntjes naar het midden, en de helft weer naar buiten, zoals de foto laat zien. Plak alles zo vast. Doe dat met alle plaatjes en gevouwen blaadjes.



Nu kunnen de versierseltjes op die puntjes worden geplakt.



Met een plakbandje op de achterkant plak je alles onder elkaar. (de tekst kan er eventueel boven)  
En nu een mooi plekje zoeken om jouw werkje over Gods schepping op te hangen!!!

Wie heeft alles zó mooi gemaakt ?

