



Manna bakje knutselen

Nodig: print van het werkblad
kleurpotloden
schaar
lijm
stukje brood




Kleur eerst alles in.
Knip op de lijnen .
Vouw de stippellijn.



Plak het bouw pakketje in elkaar.
Doe wat broodkruimeltjes er in.
(of manna-snoepjes uit de winkel)

Nu heb je een handig bakje gemaakt!





Lijm
onderkant

Lijm /
zijkant

Lijm
onderkant

Lijm /
zijkant