

Hemelvaart Knutselwerkje

NODIG:

- Een strook lichtblauw papier van 15 x 50 cm
- 1 x print werkblad
- Schaar
- lijm
- kleurpotloden
- touwtje
- watten



Kleur de Here Jezus in en knip uit.

Knip de wolken uit, of knip zelf veel grote en kleine wolken (dan zie je het zwarte randje niet!)

Pons twee gaatjes bovenin de blauwe strook



Plak alles op zoals het voorbeeld...

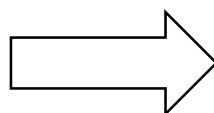



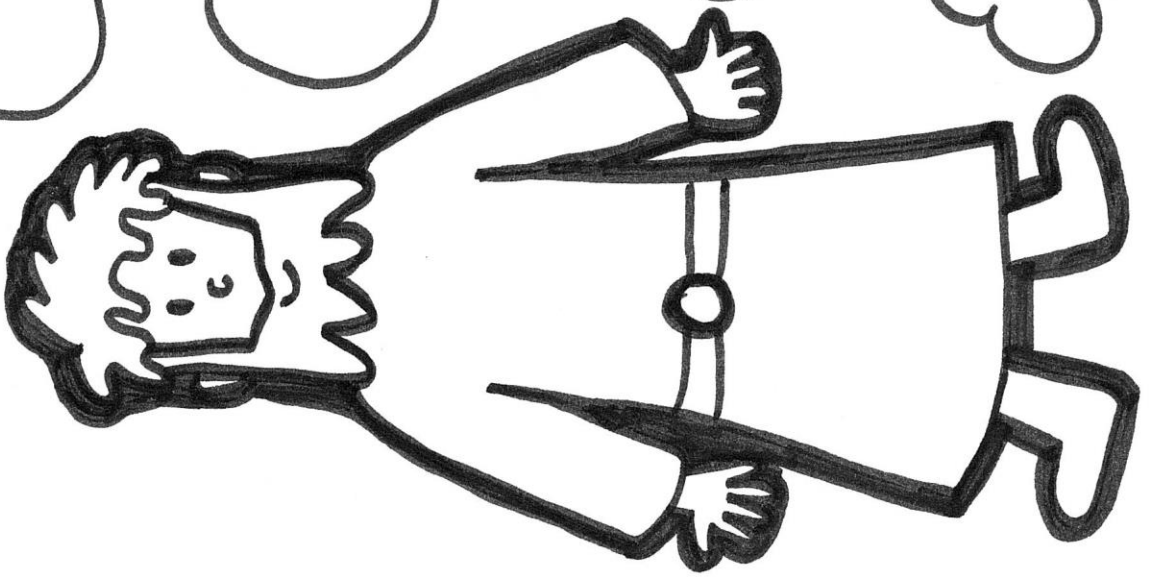
dit is dan de achterkant...

Plak watjes op de wolken!

(doe de lijm **op** de wolken) Mooi hè?

Nu nog een touwtje bovenaan, en dan ophangen. Zo kan je beide kanten zien!





Ik ga naar Mijn Vader
in de hemel.
Maar op een dag kom Ik terug.
Vertel dit aan iedereen!