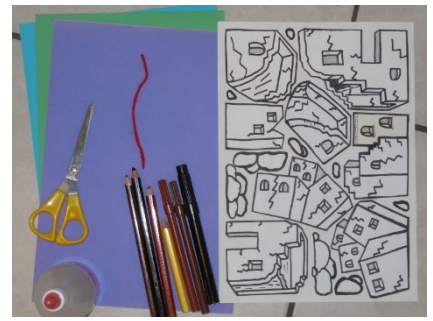


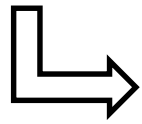


Knutselwerkje de muren van Jericho

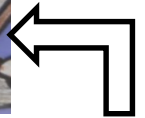
Nodig: 1 gekleurd A4-vel naar keuze
1 print werkblad
stiften en kleurpotloden bruin en grijs
een lichtere kleur voor het huis van Rachab
een rood draadje
schaar
lijm



Kleur alles in, het huis van Rachab wat lichter, zodat het opvalt.
Knip alles uit.
Plak eerst bovenaan het plaatje met het huis van Rachab.
Werk naar beneden toe.
Bewaar de grootste plaatjes en de stenen tot het laatst.



Als de lijm droog is, kun je hier en daar wat open plekjes met zwart inkleuren.



Nu de stenen... en tot slot de rode draad dat uit het huis van Rachab hangt.
(Jozua 2 : 18) Zó is Rachab gered.
Hang je kunstwerkje maar op een mooie plek!



