



# KERSTHANGER VAN DE KRIBBE

- Nodig:
- 1 x print
  - lijm en schaar
  - zwarte stift, bruin en rood potlood
  - stukje geel papier, huidskleur papier en lichtblauw papier
  - mooi kerstlintje
  - 5 ijsstokjes (3 hele en 4 halve)



Plak de ijsstokjes zoals de foto's laten zien en laat goed drogen!


Knip de twee sterren uit geel papier, de baby uit huidskleur-papier en een vierkant uit het lichtblauwe papier van 7 x 7 cm.

Een strookje van 7 x ruim 2 cm voor het stro ook uit het gele papier. Knip dit strookje heel fijn in, en kreuk het een beetje.

Geef de baby een gezichtje zoals de foto.



Pak de baby in zoals de foto's laten zien.



Leg een knoopje in het touw en plak de ster aan beide kanten er tegen aan.

Plak het strookje stro op de rand van de kribbe.

De baby kan tussen de bovenranden geschoven/geplakt worden.  
En nu eindelijk.....OPHANGEN!!!!!!! (mooi hé?)

