


Gehoorzaam zijn

Nodig: schaar
lijm
stiften
papier
wc-rol
print van de volgende pagina



Knip het vierkant uit en knip in op de lijntjes onderaan.
Knip ook de rondjes uit.

Plak de rechthoek met de hoofdjes erop tot een kokertje.

Zet de wc-rol ernaast en teken het kleinste rondje om op de plek waar je denkt dat het hoofd straks komt. (Zie foto)



Knip het rondje uit de wc rol.

Vouw de kleine strookjes onder de koker naar binnen en plak dit op het grote rondje.


Let goed op dat het verdrietige hoofdje bij ongehoorzaamheid komt!



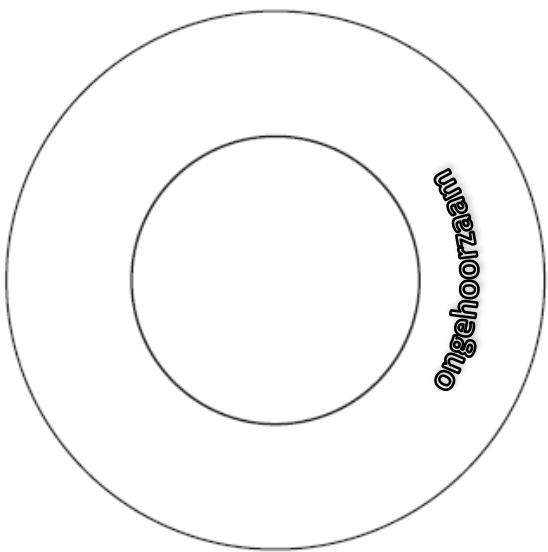
Geef je poppetje kleding, haar, armen en benen.
Plak de tekst bij de blijde kant.

Draai de wc rol rond en zie het verschil tussen gehoorzaam en ongehoorzaam zijn.






plakstrook



Bodem van het werkje



Rondje voor het hoofd

Ik wil luisteren naar de stem van Jezus,
 'k wil gehoorzaam doen wat Hij gebiedt.

Rustig ga ik heel de weg met Jezus,

want ik weet:

Hij verlaat mij niet.